



Kirchliche Statistik Jahreserhebung 2016

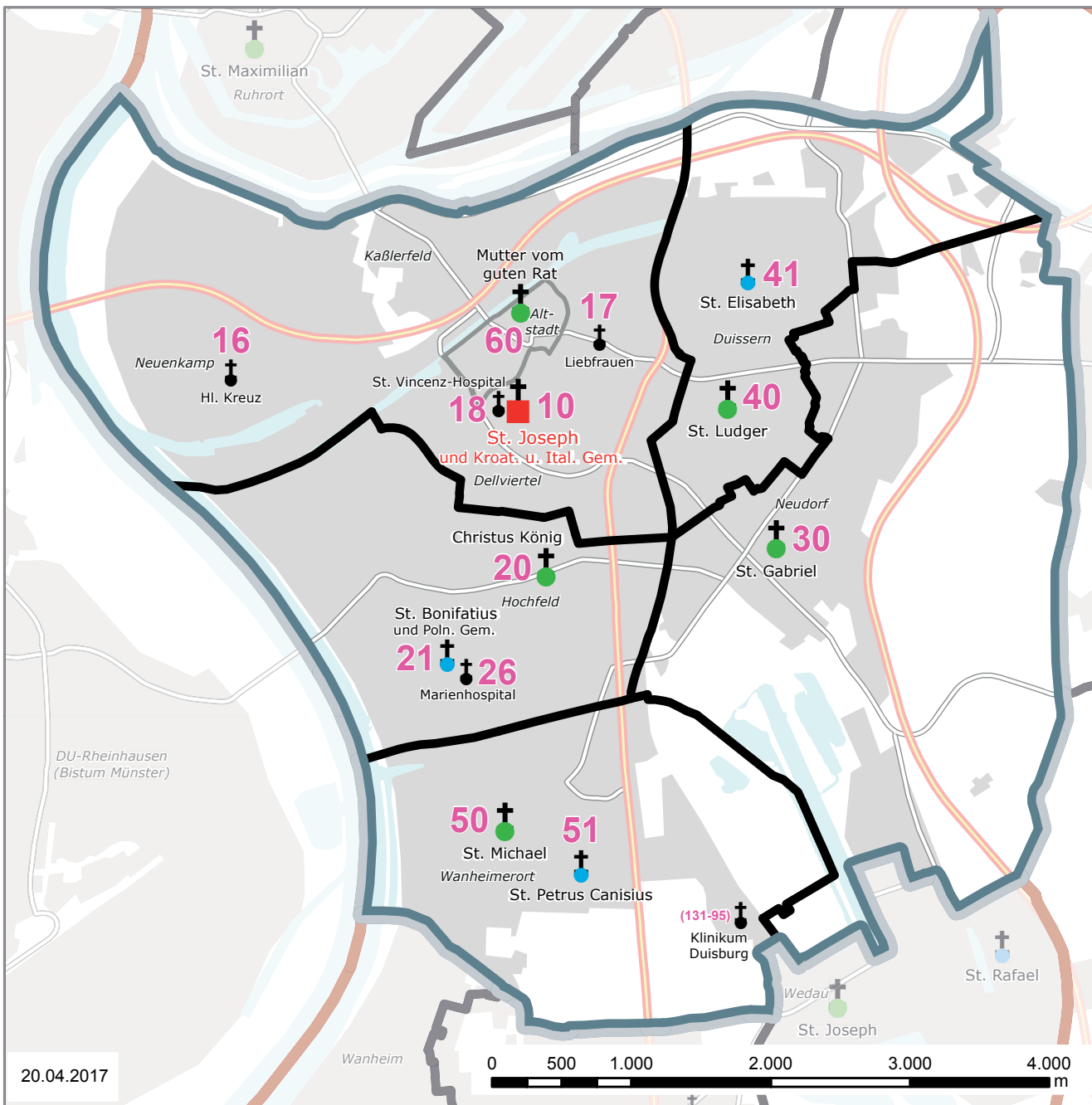
**Bischöfliches Generalvikariat
Hauptabteilung 3: Personal und Verwaltung
IT-Abteilung – Sachgebiet GIS und Statistik**

Juli 2017

Impressum

Herausgeber: Bischöfliches Generalvikariat Essen, Abteilung IT – Sachgebiet GIS und Statistik
Zwölfling 2, D - 45127 Essen, Telefon (0201) 2204 518; Fax (0201) 2204 219 – (Christian Stieber)

Pfarrei 132 - Liebfrauen, Duisburg



20.04.2017

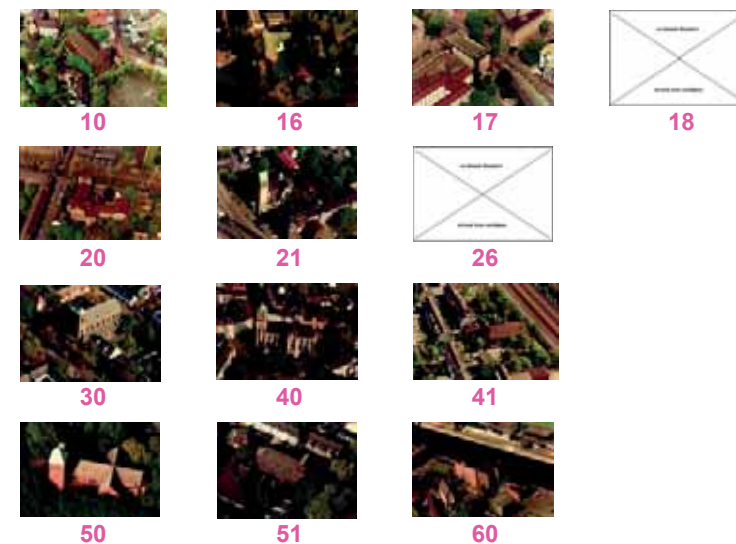
Gemeinden

10 Liebfrauen	6.206 Kath.
60 (+ Karmelgemeinde M.v.g.R.)	747 Kath.
20 Christus König	4.227 Kath.
30 St. Gabriel	5.977 Kath.
40 St. Ludger	6.040 Kath.
50 St. Michael	5.475 Kath.
	28.672 Kath.

Standorte

10 St. Joseph	30 St. Gabriel
16 Hl. Kreuz	40 St. Ludger
17 Liebfrauen	41 St. Elisabeth
18 St. Vincenz-Hospital	50 St. Michael
20 Christus König	51 St. Petrus Canisius
21 St. Bonifatius	60 Mutter vom guten Rat
26 Marienhospital	

Kirchengebäude



Liebfrauen, Duisburg

Errichtung: 01.10.2006
Größe: 35,0 km²
Einwohner: 109.070 (31.12.2015)
Katholikenanteil: 26,7 % (31.12.2015)
Pfarrer: **Bernhard Lücking**



	Zeitreihentabelle Liebfrauen							
	Absolute Werte				Anteil an der Katholikenzahl (pro 1000 Katholiken / ‰)			
	2013	2014	2015	2016	2013	2014	2015	2016
Katholiken (Hauptwohnsitz)	29.703	29.219	29.108	28.672				
Gemeinden	5 (+1)	5 (+1)	5 (+1)	5 (+1)				
Aktive Standorte*	.	.	13	13				
Sonntagsgottesdienste	18,0	19,0	19,5	18,5				
Gottesdienstfeiernde**	2.028	2.148	1.919	2.024	6,8	7,4	6,6	7,1
Taufen (Pfarrmitglieder)	171	140	153	132	5,8	4,8	5,3	4,6
Taufen (Amtshandlungen)	157	147	148	129	5,3	5,0	5,1	4,5
Kinder 0 - 1 Jahre	101	114	106	85				
Kinder 2 - 6 Jahre	33	21	28	23				
Kinder 7 - 13 Jahre	21	11	10	17				
Erwachsenentf. ab 14 J.	2	1	4	4				
Erstkommunionen	154	134	133	120	5,2	4,6	4,6	4,2
Firmungen	58	83	74	45	2,0	2,8	2,5	1,6
Trauungen	27	40	32	28	0,9	1,4	1,1	1,0
Eheleute beide kath.	13	23	17	16				
Eheleute kath. und ev.	7	15	9	6				
Eheleute kath. und sonst.	7	2	6	6				
Dispenstr. v.d. Formpflicht^	2	3	2	6				
Sanatio in radice-Fälle^	0	1	0	1				
Übertritte (Eintritte)	6	1	5	1	0,2	0,0	0,2	0,0
Wiederaufnahmen	13	6	8	7	0,4	0,2	0,3	0,2
Austritte	256	378	240	224	8,6	12,9	8,2	7,8
Bestattungen	339	306	332	275	11,4	10,5	11,4	9,6

*: Hier ist die Anzahl der Standorte angegeben, für die die Pfarrei Amtshandlungen gemeldet hat. **: Angabe des Anteils pro 100 Katholiken (%)
 ^: Sonderfälle bei kirchlichen Trauungen: Dispenstr. v.d. Formpflicht sind kirchliche Trauungen, bei denen die Erlaubis erteilt wurde, sie nicht im Rahmen eines römisch-katholischen Gottesdienstes auszuführen. Bei Sanatio in radice-Fällen wird eine eigentlich nach dem Kirchenrecht ungültige Eheschließung im Nachhinein doch noch für gültig erklärt,

Vergleich zu den anderen Pfarreien im Bistum Essen

Katholikenzahl:	4	Taufen (Amtsh.):	40
Fläche:	17	Erstkommunionen:	41
Gottesdienstbesuch	32	Firmungen:	41
(je 100 Kath.)		Trauungen:	34
		Bestattungen:	30

Angegeben ist der Rang von 1 - 42, wobei 1 der höchste und 42 der niedrigste Wert aller Pfarreien im Bistum Essen ist.
 Der Rangfolge bei den Amtshandlungen liegt jeweils der Anteil pro 1000 Katholiken zu Grunde.

Standorte im Pfarrgebiet, für die Amtshandlungen gemeldet wurden

Allgemeine Aktivitäten an...		Fremdsprachige Gottesdienste an...		Sprachen:
Gemeindekirchen:	5+1	Gemeindekirchen:	1	Ital., Kroat.
Filialkirchen:	3	Filialkirchen:	1	Polnisch
Weitere Kirchen:	2	Weitere Kirchen:	0	-
Kapellen / Sonstige Kirchen:	2	Kapellen / Sonstige Kirchen:	0	-

Nr. Standort / Kirche		T	Amtshandlungen an den Standorten Gottesdienstteilnahme											
			1. Termin		2. Termin		Durchschnitt beider Termine							
			am Standort		im Vergleich zu anderen Standorten					Rang*		Rang Gl.		...von
			Anzahl	TN	Anzahl	TN	Anzahl	TN	Ant. K.	Ant. Dt.	Ant. Pf.	Rang*	Rang Gl.	...von
10	St. Joseph	P	1	83	2	574	1,5	328,5	1,15	16,2	16,2	57	22	42
20	Christus König	G	1	121	1	102	1,0	111,5	0,39	5,5	5,5	207	113	130
30	St. Gabriel	G	1	173	1	118	1,0	145,5	0,51	7,2	7,2	179	102	130
40	St. Ludger	G	1	273	1	173	1,0	223,0	0,78	11,0	11,0	109	62	130
50	St. Michael	G	2	210	1	110	1,5	160,0	0,56	7,9	7,9	160	91	130
60	Mutter vom guten Rat (Karmelkirche)	G ²	3	265	3	258	3,0	261,5	0,91	12,9	12,9	81	44	130
21	St. Bonifatius	F	1	58	1	59	1,0	58,5	0,20	2,9	2,9	276	59	73
41	St. Elisabeth	F	1	138	0	0	0,5	69,0	0,24	3,4	3,4	261	53	73
51	St. Petrus Canisius	F	1	131	1	169	1,0	150,0	0,52	7,4	7,4	170	24	73
16	Hl. Kreuz	W	1	34	1	26	1,0	30,0	0,10	1,5	1,5	330	11	14
17	Liebfrauen	W	1	73	1	69	1,0	71,0	0,25	3,5	3,5	258	7	14
18	St. Vincenz-Hospital	K	1	27	1	27	1,0	27,0	0,09	1,3	1,3	335	48	68
26	Marienhospital	K	1	20	1	27	1,0	23,5	0,08	1,2	1,2	343	54	68
13	St. Joseph - Italienische Gottesdienste	M	1	87	1	75	1,0	81,0	0,28	-----	4,0	243	17	37
14	St. Joseph - Kroatische Gottesdienste	M	1	143	1	69	1,0	106,0	0,37	-----	5,2	215	13	37
29	St. Bonifatius - Polnische Gottesdienste	M	1	182	1	173	1,0	177,5	0,62	-----	8,8	147	12	37
00	Pfarrei Liebfrauen - Summe		19	2.018	18	2.029	18,5	2.024	7,06	82,0	100,0	-----	32	42

*: von 365 Standorten, für die Gottesdienste gemeldet wurden.

²: Personalgemeinde. Das Territorium der ehem. Pfarrei Mutter vom guten Rat wird als eigene Gemeinde (Pfarrbezirk) im Meldewesen geführt. Hier ist der Standort daher immer als Gemeindekirche berücksichtigt.

Standorte im Pfarrgebiet, für die Amtshandlungen gemeldet wurden

Allgemeine Aktivitäten an...		Fremdsprachige Gottesdienste an...		Sprachen:
Gemeindekirchen:	5+1	Gemeindekirchen:	1	Ital., Kroat.
Filialkirchen:	3	Filialkirchen:	1	Polnisch
Weitere Kirchen:	2	Weitere Kirchen:	0	-
Kapellen / Sonstige Kirchen:	2	Kapellen / Sonstige Kirchen:	0	-

Nr. Standort / Kirche		T	Amtshandlungen an den Standorten											
			Taufen (Amtshandlungen)						Erstkommunionen					
			am Standort		im Vergleich z.a. Standorten				am Standort		im Vergleich z.a. Standorten			
		Anzahl	Ant. K.	Ant. Pf.	Rang*	Rang Gl.	...von	Anzahl	Ant. K.	Ant. Pf.	Rang**	Rang Gl.	...von	
10	St. Joseph	P	30	1,05	23,3	44	23	42	18	0,63	15,0	131	36	40
20	Christus König	G	11	0,38	8,5	176	106	130	12	0,42	10,0	165	108	120
30	St. Gabriel	G	13	0,45	10,1	160	99	130	0	0,00	0,0	x	x	x
40	St. Ludger	G	16	0,56	12,4	139	87	130	57	1,99	47,5	6	4	120
50	St. Michael	G	14	0,49	10,9	149	94	130	20	0,70	16,7	114	73	120
60	Mutter vom guten Rat (Karmelkirche)	G ²	21	0,73	16,3	98	58	130	13	0,45	10,8	160	104	120
21	St. Bonifatius	F	8	0,28	6,2	188	33	74	0	0,00	0,0	x	x	x
41	St. Elisabeth	F	8	0,28	6,2	188	33	74	0	0,00	0,0	x	x	x
51	St. Petrus Canisius	F	8	0,28	6,2	188	33	74	0	0,00	0,0	x	x	x
16	Hl. Kreuz	W	0	0,00	0,0	x	x	x	0	0,00	0,0	x	x	x
17	Liebfrauen	W	0	0,00	0,0	x	x	x	0	0,00	0,0	x	x	x
18	St. Vincenz-Hospital	K	0	0,00	0,0	x	x	x	0	0,00	0,0	x	x	x
26	Marienhospital	K	0	0,00	0,0	x	x	x	0	0,00	0,0	x	x	x
00	Pfarrei Liebfrauen - Summe		129	4,50	100,0	-----	40	42	120	4,19	100,0	-----	41	42

*: von 271 Standorten, für die Taufen gemeldet wurden.

** : von 189 Standorten, für die Erstkommunionen gemeldet wurden.

²: Personalgemeinde. Das Territorium der ehem. Pfarrei Mutter vom guten Rat wird als eigene Gemeinde (Pfarrbezirk) im Meldewesen geführt. Hier ist der Standort daher immer als Gemeindekirche berücksichtigt.

Standorte im Pfarrgebiet, für die Amtshandlungen gemeldet wurden

Allgemeine Aktivitäten an...		Fremdsprachige Gottesdienste an...		Sprachen:
Gemeindekirchen:	5+1	Gemeindekirchen:	1	Ital., Kroat.
Filialkirchen:	3	Filialkirchen:	1	Polnisch
Weitere Kirchen:	2	Weitere Kirchen:	0	-
Kapellen / Sonstige Kirchen:	2	Kapellen / Sonstige Kirchen:	0	-

Nr. Standort / Kirche		T	Amtshandlungen an den Standorten											
			Trauungen					Vergleich zum Vorjahr						
			am Standort		im Vergleich z.a. Standorten			Erhöhung oder Verringerung im Jahr 2016						
			Anzahl	Ant. K.	Ant. Pf.	Rang*	Rang Gl.	...von	Gottesdienst°	Taufen	Erstk.	Trau.	Tf/E/Tr	
								Anzahl	TN	TF	EK	TRG	GES	
10	St. Joseph	P	3	0,10	10,7	107	32	41	+0,5	+249,5	+4	-12	-1	-9
20	Christus König	G	2	0,07	7,1	138	76	117	+0,0	-44,0	-2	-3	-1	-6
30	St. Gabriel	G	4	0,14	14,3	81	42	117	+0,0	-47,5	-10	-50	+1	-59
40	St. Ludger	G	4	0,14	14,3	81	42	117	+0,0	+80,5	-1	+57	-4	+52
50	St. Michael	G	4	0,14	14,3	81	42	117	+0,0	-24,0	-6	+20	-2	+12
60	Mutter vom guten Rat (Karmelkirche)	G ²	3	0,10	10,7	107	59	117	+0,0	-72,0	+7	-3	-2	+2
21	St. Bonifatius	F	1	0,03	3,6	173	35	53	-1,0	-29,5	+4	+0	+0	+4
41	St. Elisabeth	F	0	0,00	0,0	x	x	x	-0,5	-58,5	-11	+0	+0	-11
51	St. Petrus Canisius	F	7	0,24	25,0	44	6	53	+0,0	+49,0	-4	-22	+5	-21
16	Hl. Kreuz	W	0	0,00	0,0	x	x	x	+0,0	-3,0	+0	+0	+0	+0
17	Liebfrauen	W	0	0,00	0,0	x	x	x	+0,0	+12,0	+0	+0	+0	+0
18	St. Vincenz-Hospital	K	0	0,00	0,0	x	x	x	+0,0	-6,5	+0	+0	+0	+0
26	Marienhospital	K	0	0,00	0,0	x	x	x	+0,0	-1,0	+0	+0	+0	+0
00	Pfarrei Liebfrauen - Summe		28	0,98	100,0	-----	34	42	-1,0	+105,0	-19	-13	-4	-36

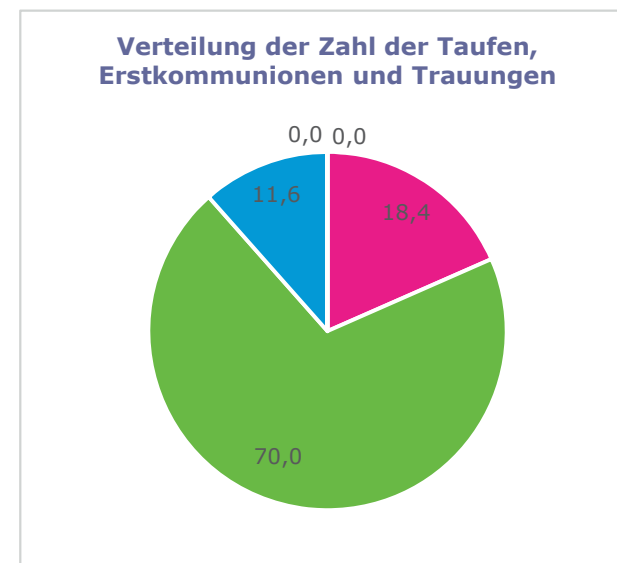
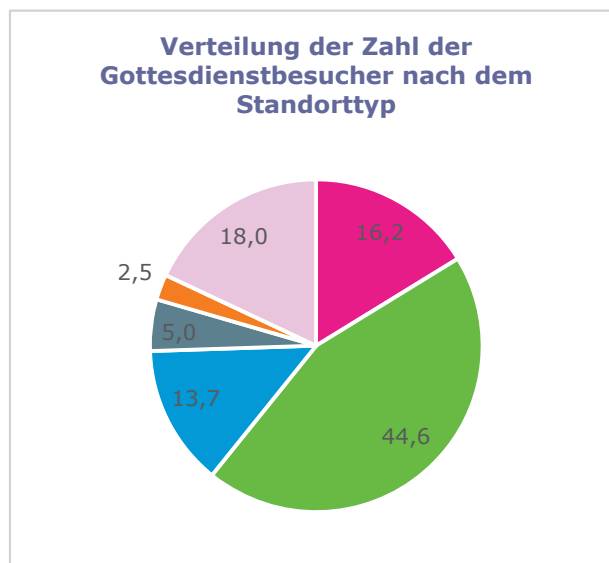
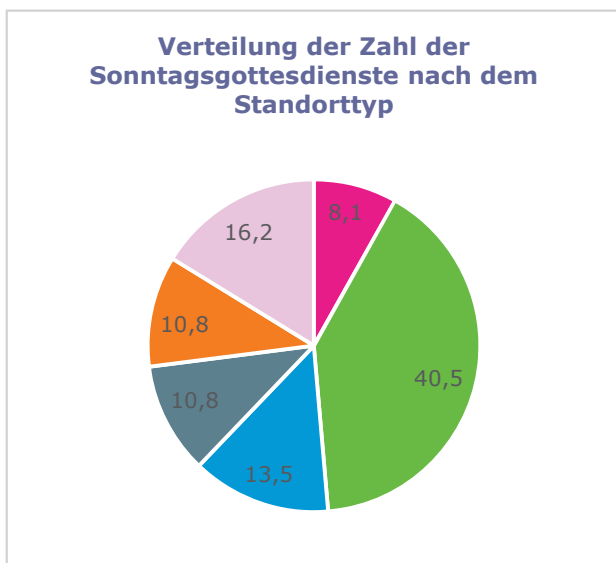
*: von 229 Standorten, für die Trauungen gemeldet wurden.

°: Deutsche und fremdsprachige Gottesdienste sind hier zusammengefasst

²: Personalgemeinde. Das Territorium der ehem. Pfarrei Mutter vom guten Rat wird als eigene Gemeinde (Pfarrbezirk) im Meldewesen geführt. Hier ist der Standort daher immer als Gemeindekirche berücksichtigt.

		Amtshandlungen an den Standorttypen im Pfarrgebiet												
		Absolute Anzahl						Anteil am Gesamtwert der Pfarrei						
Nr.	Standorttyp	T	Gottesdienst.		Taufen	Erstk.	Trau.	Tf/E/Tr	Gottesdienst.		Taufen	Erstk.	Trau.	Tf/E/Tr
			GTDZ	GTDN	TF	EK	TRG	GES	GTDZ	GTDN	TF	EK	TRG	GES
1	Pfarrkirche	P	1,5	328,5	30	18	3	51	8,1	16,2	23,3	15,0	10,7	18,4
2	Gemeindekirche	G	7,5	901,5	75	102	17	194	40,5	44,6	58,1	85,0	60,7	70,0
3	Filialkirche	F	2,5	277,5	24	0	8	32	13,5	13,7	18,6	0,0	28,6	11,6
4	Weitere Kirche	W	2,0	101,0	0	0	0	0	10,8	5,0	0,0	0,0	0,0	0,0
5	Kapelle	K	2,0	50,5	0	0	0	0	10,8	2,5	0,0	0,0	0,0	0,0
6	Fremdsprachiger Gottesdienst	M	3,0	364,5	-----	-----	-----	-----	16,2	18,0	-----	-----	-----	-----
Pfarrei Liebfrauen - Summe			18,5	2024	129	120	28	277	100	100	100	100	100	100

Diagramme



Legende

 Pfarrkirche	 Weitere Kirche
 Gemeindekirche	 Kapelle / Sonstiger Standort
 Filialkirche	 Fremdsprachiger Gottesdienst (beliebiger Standort)

Zusammenfassung der Ergebnisse

Die Pfarrei Liebfrauen in Duisburg gehört bei deutlich überdurchschnittlicher Katholikenzahl zu den flächenmäßig mittelgroßen Pfarreien des Bistums Essen.

Bei 28.672 Katholiken verfügt sie über insgesamt dreizehn aktive Standorte: Fünf Gemeindekirchen, eine Personalgemeindekirche, drei Filialkirchen, zwei Weitere Kirchen und zwei Kapellen. An der Pfarrkirche St. Joseph gibt es zusätzlich italienische und kroatische Gottesdienste; an der Filialkirche St. Bonifatius werden auch polnische Messen gefeiert.

Trotz der hohen Zahl verschiedener Standorte und sprachlichen Varianten, in denen Gottesdienste im Pfarrgebiet angeboten werden, bleibt die Teilnehmerzahl bezogen auf die Zahl der Katholiken weit hinter den im Bistum Essen üblichen Werten zurück. Im Gegensatz zur Vorjahresmeldung, nach der nur die Personalgemeindekirche Mutter vom guten Rat zu den 100 am stärksten genutzten Gottesdienststandorten des Bistums gehört hatte, fällt in diesem Jahr auch die Pfarrkirche wieder in diese Gruppe. Hier dürfte ein Sondergottesdienst am 2. Zähltermin die Ursache gewesen sein – die 83 Teilnehmer am 1. Zähltermin legen den Schluss nahe, dass die Pfarrkirche normalerweise wesentlich schwächer besucht ist, als es der Durchschnittswert beider Zähltermine impliziert. Die Gemeindekirche St. Ludger verpasst einen zweistelligen Rang nur knapp, während für alle übrigen Standorte des Pfarrgebiets schwächere Besucherzahlen vermeldet worden sind.

Die Zahlen der Taufen, Erstkommunionen und Trauungen sind ebenfalls jeweils stark unterdurchschnittlich. Bei den Erstkommunionen nimmt die Pfarrei Liebfrauen – wie im Vorjahr – bistumsweit sogar den vorletzten Platz in der Rangliste ein, während es bei den Taufen der drittletzte Rang ist. Hier ist bemerkenswert, dass in der Gemeinde St. Gabriel im Jahr 2016 offenbar gar keine Erstkommunionen gefeiert wurden. Ansonsten sind die Amtshandlungen recht gleichmäßig auf die sechs Gemeindekirchen (einschließlich Mutter vom guten Rat), sowie bei den Taufen zu einer wesentlich niedrigeren Zahl auch auf die drei Filialkirchen verteilt. Die Filialkirche St. Petrus Canisius hat zudem den höchsten Anteil der Trauungen in der Pfarrei.

Im Vergleich zum Vorjahr ist der Gottesdienstbesuch trotz einer Reduzierung um 1,0 Messen an den Zählterminen angestiegen. Dieser Anstieg dürfte auf den offensichtlich am 2. Zähltermin in der Pfarrkirche gefeierten (bereits zuvor erwähnten) Sondergottesdienst zurückzuführen sein. Die Fallzahlen der Taufen, Erstkommunionen und Trauungen sind im Jahresvergleich auf ohnehin bereits sehr niedrigem Niveau weiter gefallen.