Bistum Essen

Kirchliche Statistik
Jahreserhebung 2019

Bischöfliches Generalvikariat
Hauptabteilung 3: Personal und Verwaltung
IT-Abteilung – Sachgebiet GIS und Statistik

Juni 2020

Impressum

Herausgeber: Bischöfliches Generalvikariat Essen, Abteilung IT – Sachgebiet GIS und Statistik
Zwölfling 2, D - 45127 Essen, Telefon (0201) 2204 518; Fax (0201) 2204 219 – (Christian Stieber)

Bistum Essen

Pfarrei 132 - **Liebfrauen**, Duisburg

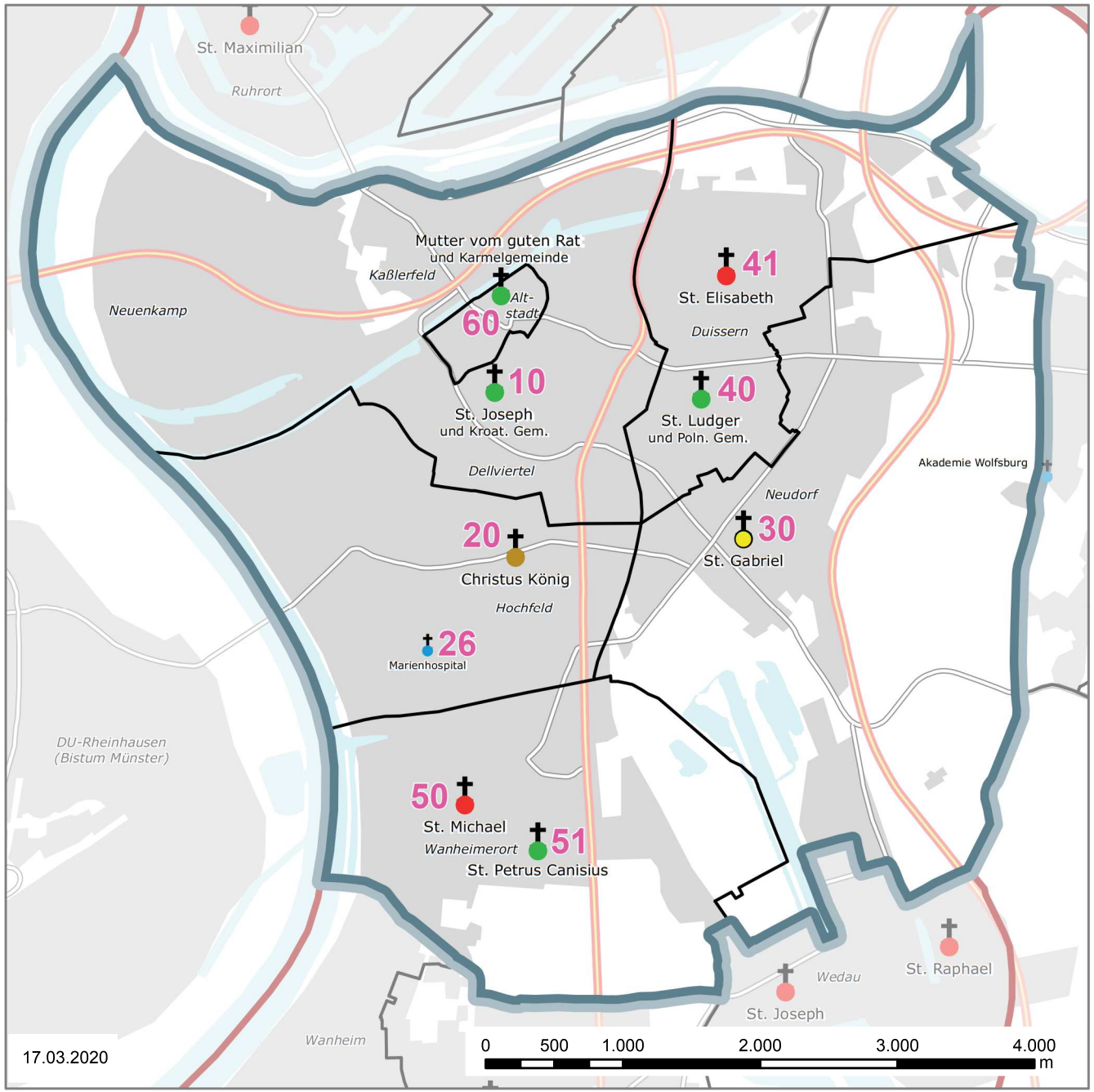

Gemeinden

10	Liebfrauen	**5.689** Kath.
60	(+ Karmelgemeinde M.v.g.R.)	**683** Kath.
20	Christus König	**3.795** Kath.
30	St. Gabriel	**5.619** Kath.
40	St. Ludger	**5.648** Kath.
50	St. Michael	**5.101** Kath.
		26.535 Kath.

Standorte

10 **A** (M) - St. Joseph, Dellviertel
20 **BC** - Christus König, Hochfeld
26 **K** - Marienhospital, Hochfeld
30 **BB** - St. Gabriel, Neudorf
40 **A** (M) - St. Ludger, Duissern
41 **C** (M) - St. Elisabeth, Duissern
50 **C** - St. Michael, Wanheimerort
51 **A** - St. Petrus Canisius, Wanheimerort
60 **A** - Mutter vom guten Rat, Altstadt

Kirchengebäude

10

20


26

30

40

41

50

51

60

Liebfrauen, Duisburg

Errichtung: 01.10.2006
Größe: 35,0 km²
Einwohner: 110.543
Katholikenanteil: 24,0 %
Pfarrer: **Christian Schulte**

	Zeitreihentabelle Liebfrauen							
	Absolute Werte				Anteil an der Katholikenzahl (pro 1000 Katholiken / ‰)**			
	2016	2017	2018	2019	2016	2017	2018	2019
Katholiken (Hauptwohnsitz)	28.672	28.197	27.580	26.535				
Gemeinden	5 (+1)	5 (+1)	5 (+1)	5 (+1)				
Aktive Standorte*	13	12	9	9				
Sonntagsgottesdienste	18,5	14,5	14,5	14,0				
Gottesdienstfeiernde**	2.024	1.612	1.818	1.617	7,1	5,7	6,6	6,1
Taufen (Pfarrmitglieder)	132	133	131	116	4,6	4,7	4,7	4,4
Taufen (Amtshandlungen)	129	124	113	104	4,5	4,4	4,1	3,9
Kinder 0 - 1 Jahre	85	88	79	73				
Kinder 2 - 6 Jahre	23	22	22	23				
Kinder 7 - 13 Jahre	17	10	10	8				
Erwachsenentf. ab 14 J.	4	4	2	0				
Erstkommunionen	120	122	117	106	4,2	4,3	4,2	4,0
Firmungen	45	65	55	39	1,6	2,3	2,0	1,5
Trauungen	28	26	25	16	1,0	0,9	0,9	0,6
Eheleute beide kath.	16	17	20	12				
Eheleute kath. und ev.	6	6	3	3				
Eheleute kath. und sonst.	6	3	2	1				
Dispenstr. v.d. Formpflicht^	6	8	3	2				
Sanatio in radice-Fälle^	1	0	2	0				
Übertritte (Eintritte)	1	3	3	3	0,0	0,1	0,1	0,1
Wiederaufnahmen	7	8	8	5	0,2	0,3	0,3	0,2
Austritte	224	236	290	361	7,8	8,4	10,5	13,6
Bestattungen	275	255	219	209	9,6	9,0	7,9	7,9

*: Hier ist die Anzahl der Standorte angegeben, für die die Pfarrei Amtshandlungen gemeldet hat. **: Anteil Gottesdienstfeiernde pro 100 Kath. (%)
^: Sonderfälle bei kirchlichen Trauungen: Dispenstr. v.d. Formpflicht sind kirchliche Trauungen, bei denen die Erlaubis erteilt wurde, sie nicht im Rahmen eines römisch-katholischen Gottesdienstes auszuführen. Bei Sanatio in radice-Fällen wird eine eigentlich nach dem Kirchenrecht ungültige Eheschließung im Nachhinein doch noch für gültig erklärt,

Vergleich zu den anderen Pfarreien im Bistum Essen

Katholikenzahl:	4	**Taufen (Amtsh.):**	42
Fläche:	17	**Erstkommunionen:**	41
		Firmungen:	40
Gottesdienstbesuch	32	**Trauungen:**	41
(je 100 Kath.)		**Bestattungen:**	39

Angegeben ist der Rang von 1 - 42, wobei 1 der höchste und 42 der niedrigste Wert aller Pfarreien im Bistum Essen ist.
Der Rangfolge bei den Amtshandlungen liegt jeweils der Anteil pro 1000 Katholiken zu Grunde.

Standorte im Pfarrgebiet, für die Amtshandlungen gemeldet wurden

Allgemeine Aktivitäten an...		Fremdsprachige Gottesdienste an...		Sprachen:
A-Standorten:	4	A-Standorten:	2	Krt., Rum., Poln.
BB-Standorten:	1	BB-Standorten:	0	-
BC- und C-Standorten:	3	BC- und C-Standorten:	0	-
Kapellen / Sonstige Kirchen:	1	Kapellen / Sonstige Kirchen:	0	-

			Amtshandlungen an den Standorten											
			Gottesdienstteilnahme											
			1. Termin		2. Termin		Durchschnitt beider Termine							
							am Standort			im Vergleich zu anderen Standorten				
Nr.	**Standort / Kirche**	**T**	Anzahl	TN	Anzahl	TN	Anzahl	TN	Ant. K.	Ant. Dt.	Ant. Pf.	Rang*	Rang Gl.	...von
10	St. Joseph	A	2	138	2	149	2,0	143,5	0,54	12,1	8,9	151	73	86
40	St. Ludger	A	1	139	1	215	1,0	177,0	0,67	15,0	10,9	126	64	86
51	St. Petrus Canisius	A	1	89	1	175	1,0	132,0	0,50	11,2	8,2	161	76	86
60	Mutter vom guten Rat	A	2	173	2	179	2,0	176,0	0,66	14,9	10,9	127	65	86
30	St. Gabriel	BB	1	168	1	96	1,0	132,0	0,50	11,2	8,2	161	27	49
20	Christus König	BC	1	171	1	177	1,0	174,0	0,66	14,7	10,8	131	13	23
41	St. Elisabeth	C	1	131	1	117	1,0	124,0	0,47	10,5	7,7	169	30	84
50	St. Michael	C	1	114	1	88	1,0	101,0	0,38	8,5	6,2	193	39	84
26	Marienhospital	K	1	27	1	18	1,0	22,5	0,08	1,9	1,4	325	58	73
14	St. Joseph - Kroatische Gottesdienste	M	1	216	1	201	1,0	208,5	0,79	--------	12,9	102	10	35
15	St. Joseph - Rumänische Gottesdienste	M	1	12	1	47	1,0	29,5	0,11	--------	1,8	316	28	35
48	St. Ludger - Polnische Gottesdienste	M	1	202	1	191	1,0	196,5	0,74	--------	12,2	111	12	35
00	Pfarrei Liebfrauen - Summe		**14**	**1.580**	**14**	**1.653**	**14,0**	**1.617**	**6,09**	**100,0**	**100,0**	**------**	**32**	**42**

*: von 351 Standorten, für die Gottesdienste gemeldet wurden.

Standorte im Pfarrgebiet, für die Amtshandlungen gemeldet wurden

Allgemeine Aktivitäten an...		Fremdsprachige Gottesdienste an...		Sprachen:
A-Standorten:	4	A-Standorten:	2	Krt., Rum., Poln.
BB-Standorten:	1	BB-Standorten:	0	-
BC- und C-Standorten:	3	BC- und C-Standorten:	0	-
Kapellen / Sonstige Kirchen:	1	Kapellen / Sonstige Kirchen:	0	-

			Amtshandlungen an den Standorten											
			Taufen (Amtshandlungen)						Erstkommunionen					
			am Standort		im Vergleich z.a. Standorten				am Standort		im Vergleich z.a. Standorten			
Nr.	**Standort / Kirche**	**T**	Anzahl	Ant. K.	Ant. Pf.	Rang*	Rang Gl.	...von	Anzahl	Ant. K.	Ant. Pf.	Rang**	Rang Gl.	...von
10	St. Joseph	A	14	0,53	13,5	137	65	86	19	0,72	17,9	112	60	78
40	St. Ludger	A	18	0,68	17,3	101	56	86	0	0,00	0,0	x	x	x
51	St. Petrus Canisius	A	13	0,49	12,5	143	68	86	0	0,00	0,0	x	x	x
60	Mutter vom guten Rat	A	11	0,41	10,6	161	74	86	13	0,49	12,3	141	69	78
30	St. Gabriel	BB	13	0,49	12,5	143	38	52	35	1,32	33,0	44	6	39
20	Christus König	BC	11	0,41	10,6	161	12	22	14	0,53	13,2	131	11	18
41	St. Elisabeth	C	9	0,34	8,7	180	42	80	0	0,00	0,0	x	x	x
50	St. Michael	C	15	0,57	14,4	126	24	80	25	0,94	23,6	73	15	44
26	Marienhospital	K	0	0,00	0,0	x	x	x	0	0,00	0,0	x	x	x
00	Pfarrei Liebfrauen - Summe		**104**	**3,92**	**100,0**	**------**	**42**	**42**	**106**	**3,99**	**100,0**	**------**	**41**	**42**

*: von 266 Standorten, für die Taufen gemeldet wurden.

*: von 180 Standorten, für die Erstkommunionen gemeldet wurden.

Standorte im Pfarrgebiet, für die Amtshandlungen gemeldet wurden

Allgemeine Aktivitäten an...		Fremdsprachige Gottesdienste an...		Sprachen:
A-Standorten:	4	A-Standorten:	2	Krt., Rum., Poln.
BB-Standorten:	1	BB-Standorten:	0	-
BC- und C-Standorten:	3	BC- und C-Standorten:	0	-
Kapellen / Sonstige Kirchen:	1	Kapellen / Sonstige Kirchen:	0	-

			Amtshandlungen an den Standorten											
			Trauungen						Vergleich zum Vorjahr Erhöhung oder Verringerung im Jahr 2018					
			am Standort		im Vergleich z.a. Standorten				Gottesdienst°		Taufen	Erstk.	Trau.	Tf/E/Tr
Nr.	Standort / Kirche	T	Anzahl	Ant. K.	Ant. Pf.	Rang*	Rang Gl.	...von	Anzahl	TN	TF	EK	TRG	GES
10	St. Joseph	A	2	0,08	12,5	129	62	79	+0,0	+37,0	-5	+4	-1	-2
40	St. Ludger	A	2	0,08	12,5	129	62	79	+0,5	+126,0	-1	-45	+0	-46
51	St. Petrus Canisius	A	0	0,00	0,0	x	x	x	+0,5	+79,0	+7	+0	-4	+3
60	Mutter vom guten Rat	A	4	0,15	25,0	81	46	79	+0,0	-149,5	-11	-3	+0	-14
30	St. Gabriel	BB	4	0,15	25,0	81	18	46	+0,0	-32,5	-5	+35	+1	+31
20	Christus König	BC	0	0,00	0,0	x	x	x	+0,0	+19,0	+4	+2	-4	+2
41	St. Elisabeth	C	3	0,11	18,8	101	15	54	-0,5	-115,0	-1	+0	+3	+2
50	St. Michael	C	1	0,04	6,3	167	39	54	-1,0	-161,5	+3	-4	-4	-5
26	Marienhospital	K	0	0,00	0,0	x	x	x	+0,0	-3,5	+0	+0	+0	+0
00	Pfarrei Liebfrauen - Summe		**16**	**0,60**	**100,0**	**------**	**41**	**42**	**-0,5**	**-201,0**	**-9**	**-11**	**-9**	**-29**

*: von 208 Standorten, für die Trauungen gemeldet wurden.

°: Deutsche und fremdsprachige Gottesdienste sind hier zusammengefasst

Nr.	Standorttyp	T	Amtshandlungen an den Standorttypen im Pfarrgebiet – Absolute Anzahl: Gottesdienst. GTDAZ	GTDTN	Taufen TF	Erstk. EK	Trau. TRG	Tf/E/Tr GES	Anteil am Gesamtwert der Pfarrei: Gottesdienst. GTDAZ	GTDTN	Taufen TF	Erstk. EK	Trau. TRG	Tf/E/Tr GES
1	A-Standort	A	6,0	628,5	56	32	8	96	42,9	38,9	53,8	30,2	50,0	42,5
2	BB-Standort	BB	1,0	132,0	13	35	4	52	7,1	8,2	12,5	33,0	25,0	23,0
3	BC-Standort	BC	1,0	174,0	11	14	0	25	7,1	10,8	10,6	13,2	0,0	11,1
4	C-Standort	C	2,0	225,0	24	25	4	53	14,3	13,9	23,1	23,6	25,0	23,5
5	Kapelle	K	1,0	22,5	0	0	0	0	7,1	1,4	0,0	0,0	0,0	0,0
6	Fremdsprachiger Gottesdienst	M	3,0	434,5	--------	--------	--------	--------	21,4	26,9	--------	--------	--------	--------
	Pfarrei Liebfrauen - Summe		**14,0**	**1617**	**104**	**106**	**16**	**226**	**100**	**100**	**100**	**100**	**100**	**100**

Diagramme

Verteilung der Zahl der Sonntagsgottesdienste nach dem Standorttyp

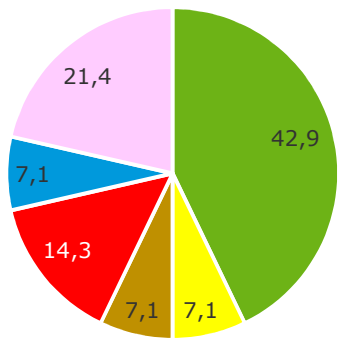

Verteilung der Zahl der Gottesdienstbesucher nach dem Standorttyp

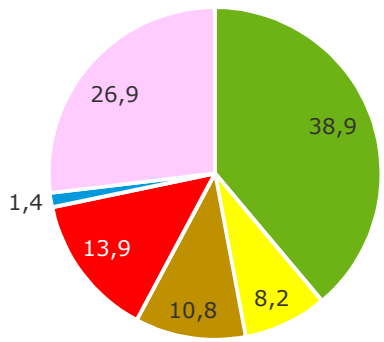

Verteilung der Zahl der Taufen, Erstkommunionen und Trauungen

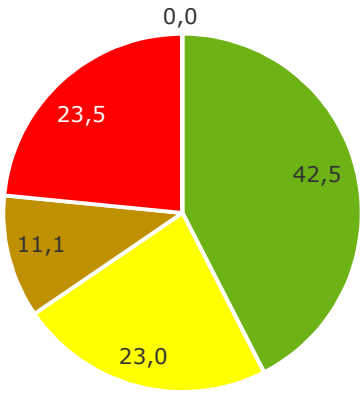

Legende

- A-Standort
- BB-Standort
- BC-Standort
- C-Standort
- Kapelle / Sonstiger Standort
- Fremdsprachiger Gottesdienst (beliebiger Standort)

Zeitliche Entwicklung der Gottesdienstteilnahme und der Amtshandlungen im Vergleich mit den anderen Pfarreien

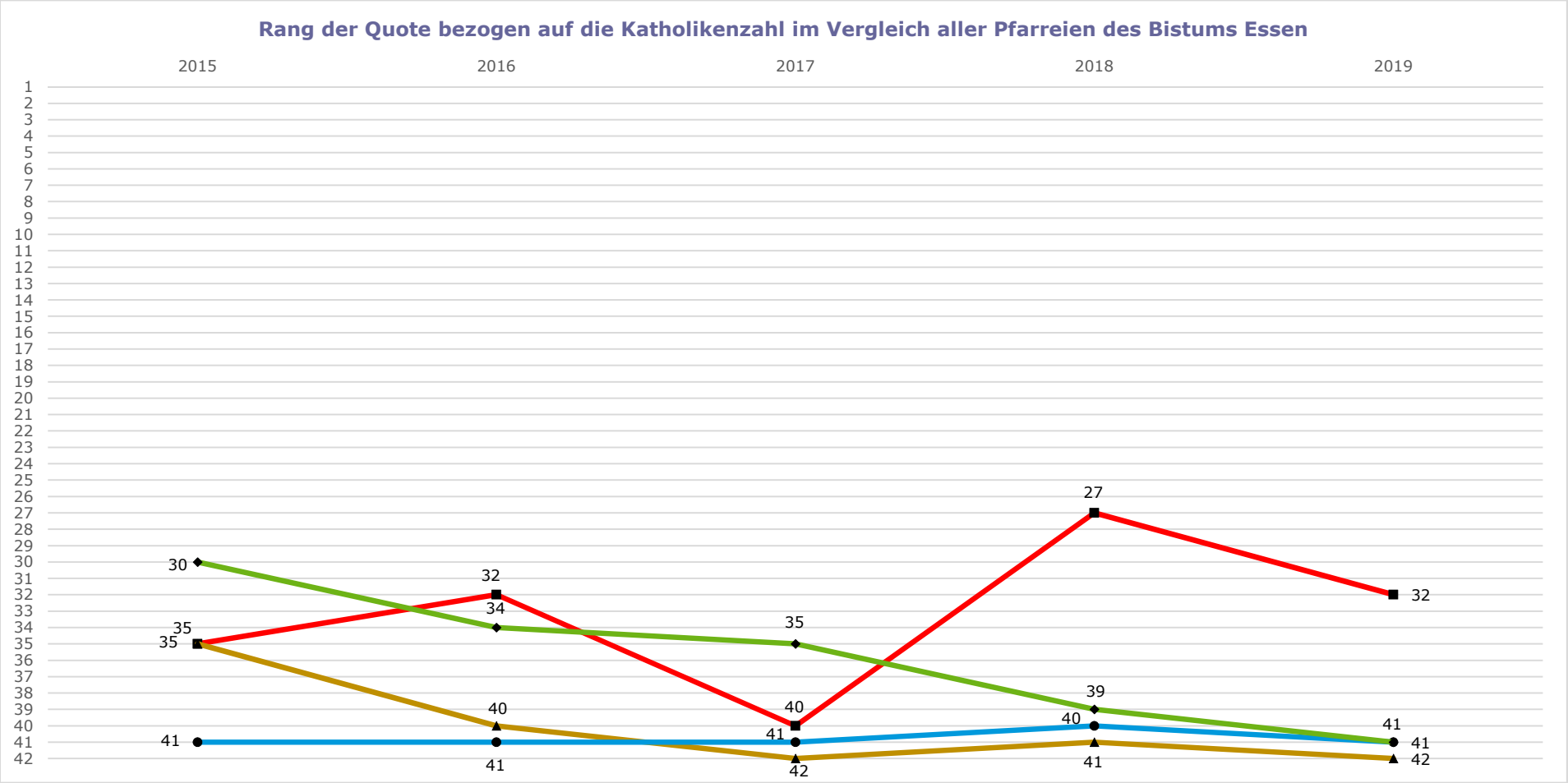

Gottesdienstteilnahmequote
Taufquote
Erstkommunionquote
Trauungsquote

Rang 1: Spitzenwert
Rang 2 - 5: Spitzengruppe
Rang 6 - 11: Weit überdurchschnittlich
Rang 12 - 17: Überdurchschnittlich

Rang 18 - 25: Durchschnittlich
Rang 26 - 31: Unterdurchschnittlich
Rang 32 - 37: Weit unterdurchschnittlich
Rang 38 - 41: Schlussfeld
Rang 42: Schlusslicht

Zusammenfassung der Ergebnisse

Die Pfarrei Liebfrauen in Duisburg ist die nach der Anzahl der Katholiken viertgrößte Pfarrei des Bistums und verfügt dabei über eine etwa mittelgroße Fläche.

Bei 26.535 Katholiken nutzt sie insgesamt neun aktive Standorte. An der Pfarrkirche St. Joseph werden zusätzlich kroatische und rumänische Gottesdienste angeboten und eine polnische Personalgemeinde feiert Gottesdienste am Standort St. Ludger.

Trotz der hohen Zahl verschiedener Standorte und sprachlichen Varianten, in denen Gottesdienste im Pfarrgebiet angeboten werden, liegt die Gesamtzahl der Gottesdienstfeiernden an den Zählsonntagen auf weit unterdurchschnittlichem Niveau. Keine Kirche der Pfarrei gehört zur Gruppe der 100 besuchsstärksten Standorte des Bistums, sofern deutschsprachige und fremdsprachige Gottesdienste jeweils getrennt betrachtet werden. Durch die muttersprachlichen Aktivitäten vermelden die Kirchen St. Joseph und St. Ludger insgesamt hohe Teilnahmezahlen, während die übrigen Standorte schwächer genutzt werden.

Im bistumsweiten Vergleich der Amtshandlungen bezogen auf die Katholikenzahl der jeweiligen Pfarrei gehört Liebfrauen bei Erstkommunionen (Rang 41), Firmungen (Rang 40), Trauungen (Rang 41) und Bestattungen (Rang 39) jeweils zum Schlussfeld. Bei den Taufen ist die Pfarrei sogar Schlusslicht (Rang 42). Innerhalb der Pfarrei sind die Amtshandlungen sehr heterogen auf die Standorte verteilt.

Bei einer Reduzierung des Gottesdienstangebots um 0,5 Messen im Durchschnitt beider Zähltermine ist auch die gemeldete Teilnahmezahl erheblich gefallen. Von ohnehin schon sehr niedrigen Niveaus ausgehend, sind auch die Fallzahlen der Taufen und Erstkommunionen weiter zurückgegangen, während die Zahl der Trauungen im Vergleich zum Vorjahr sogar massiv gefallen ist.

Das Votum der Pfarrei sieht vor, die Kirchen St. Joseph, St. Ludger, Mutter vom guten Rat und St. Petrus Canisius dauerhaft zu erhalten (A). St. Gabriel soll bis auf Weiteres geöffnet bleiben (BB), während für Christus König die mittelfristige Schließung vorgesehen ist (BC). Alle übrigen Kirchen stehen entweder kurzfristig zur Disposition oder wurden tatsächlich in den letzten Jahren geschlossen (C).

Die A-Standorte vermelden etwa 53% der deutschsprachigen Gottesdienstteilnehmenden und etwa 43% der Amtshandlungen, während auf die zu schließenden Standorte 34% der deutschsprachigen Gottesdienstfeiernden und 24% der Amtshandlungen entfallen. Für alle im Jahreserhebungsbericht 2018 in Kategorie A, BB, BC oder C eingestuften Standorte ist im Jahr 2019 mindestens ein Sonntagsgottesdienst oder eine Amtshandlung gemeldet worden.